

Šioje trumpoje ataskaitoje mokyklos mokinių pasiekimai lyginami su šalies mokinių pasiekimų tyrime dalyvavusių mokinių rezultatais (diagramose – Šalies).

Mokinių pasiskirstymas pagal pasiekimų lygius

Pasiekimų lygių aprašymus galite rasti <http://nec.lt/612/>.

Matematika

	Mokinių sk.	Proc.
Nepasiektas patenkinamas	2	8,3
Patenkinamas	10	41,7
Pagrindinis	8	33,3
Aukštesnysis	4	16,7

Skaitymas

	Mokinių sk.	Proc.
Nepasiektas patenkinamas	0	0,0
Patenkinamas	7	26,9
Pagrindinis	15	57,7
Aukštesnysis	4	15,4

Rašymas

	Mokinių sk.	Proc.
Nepasiektas patenkinamas	3	11,1
Patenkinamas	4	14,8
Pagrindinis	15	55,6
Aukštesnysis	5	18,5

Gamtos mokslai⁽¹⁾

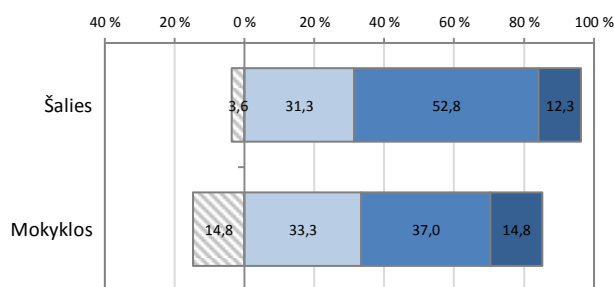
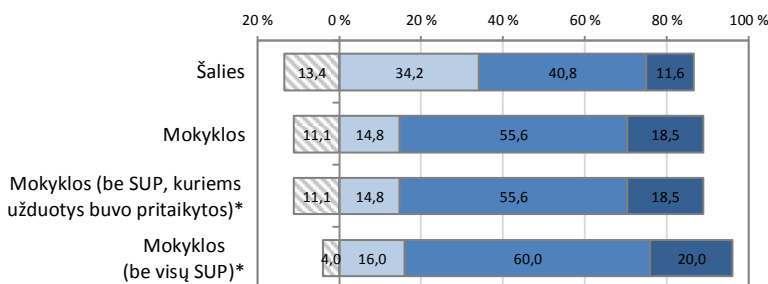
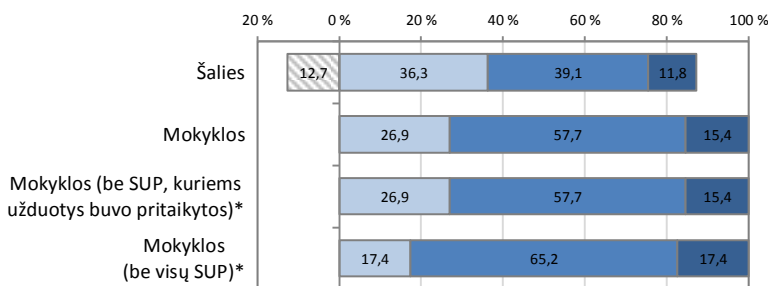
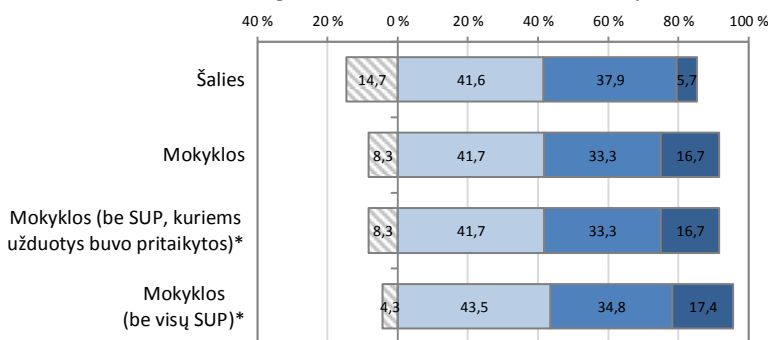
	Mokinių sk.	Proc.
Nepasiektas patenkinamas	4	14,8
Patenkinamas	9	33,3
Pagrindinis	10	37,0
Aukštesnysis	4	14,8

Socialiniai mokslai

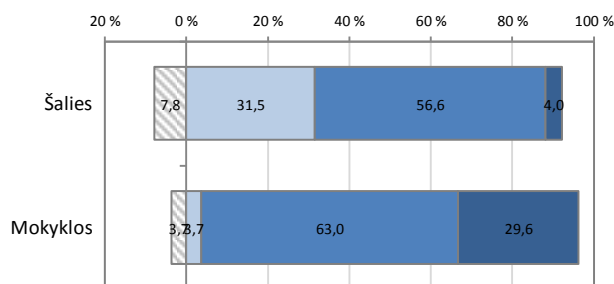
	Mokinių sk.	Proc.
Nepasiektas patenkinamas	1	3,7
Patenkinamas	1	3,7
Pagrindinis	17	63,0
Aukštesnysis	8	29,6

■ Nepasiektas patenkinamas ■ Patenkinamas

■ Pagrindinis ■ Aukštesnysis



⁽¹⁾ Pastaba. Atsižvelgdami į faktą, kad gamtos mokslų testas buvo galimai paviešintas pirmiau nurodyto laiko, analizuodami ir interpretuodami gautus duomenis individualiai įsivertinkite situaciją ir nuspręskite apie jūsų mokyklos gautų duomenų patikimumą.

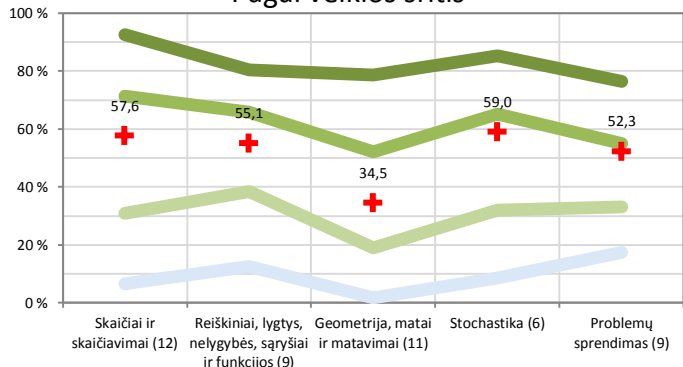


* SUP - specialiųjų ugdymosi poreikių turintys mokiniai

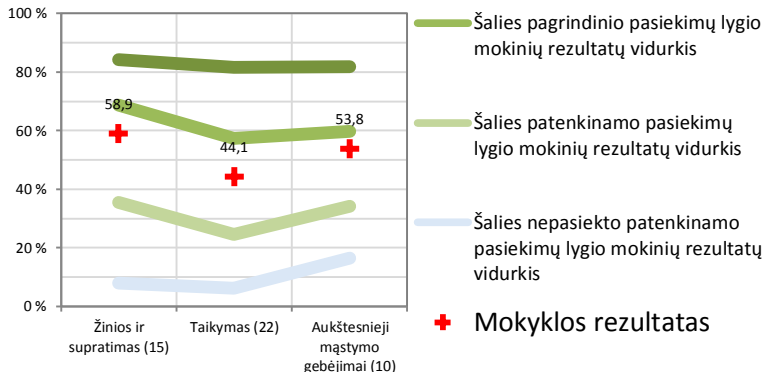
Apibendrinta mokyklos 8 klasės mokinių surinktų taškų dalis (proc.) pagal atskiras veiklos sritis ir kognityvinių gebėjimų grupes

Matematika

Pagal veiklos sritis

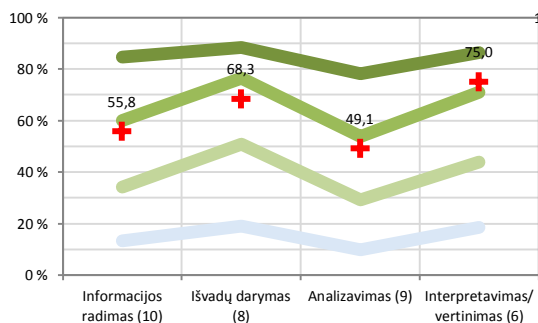


Pagal kognityvinių gebėjimų grupes

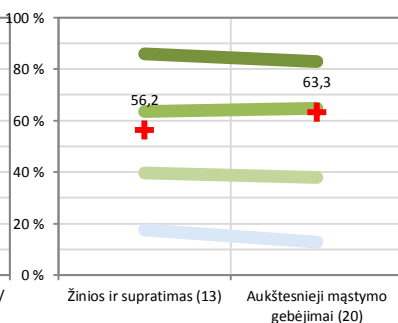


Skaitymas – teksto suvokimas

Pagal veiklos sritis

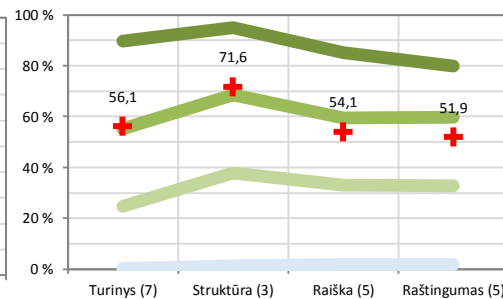


Pagal kognityvinių gebėjimų grupes



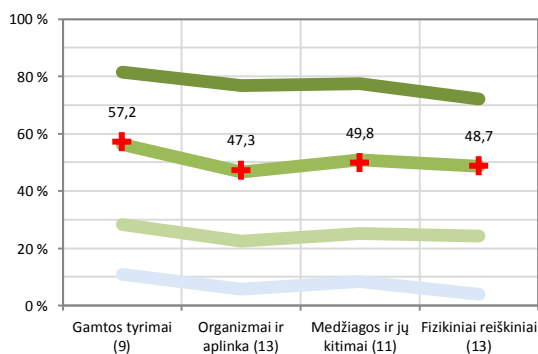
Rašymas – teksto kūrimas

Pagal vertinimo kriterijus

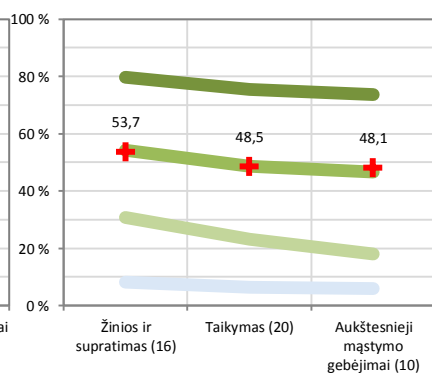


Gamtos mokslai⁽¹⁾

Pagal veiklos sritis



Pagal kognityvinių gebėjimų grupes

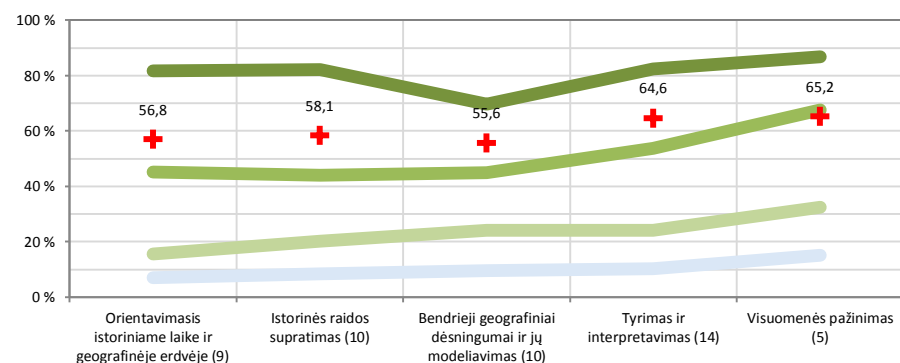


Diagramose parodyta, kokią dalį (proc.) taškų vidutiniškai surinko mokyklos mokiniai ir kiek vidutiniškai taškų surinko skirtingų lygių šalies bendrojo ugdymo mokyklų mokiniai. Horizontaliojoje ašyje nurodoma, kokios veiklos sritys ir kokie gebėjimai buvo vertinami (skliausteliuose nurodyta, kiek iš viso taškų buvo galima surinkti iš atitinkamos srities). Šios diagramos leidžia vaizdžiai įvertinti mokyklos stipriąsias ir silpnąsias sritis.

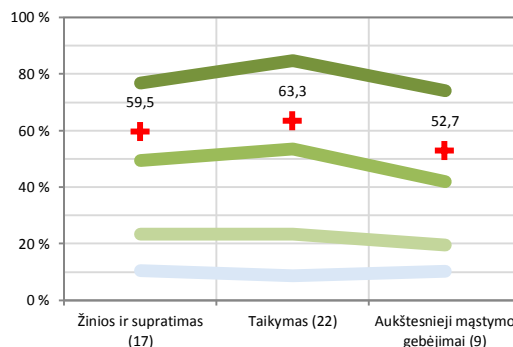
⁽¹⁾ Pastaba. Atsižvelgdami į faktą, kad gamtos mokslų testas buvo galimai paviešintas pirmiau nurodyto laiko, analizuodami ir interpretuodami gautus duomenis individualiai įsivertinkite situaciją ir nuspręskite apie jūsų mokyklos gautų duomenų patikimumą.

Socialiniai mokslai

Pagal veiklos sritis

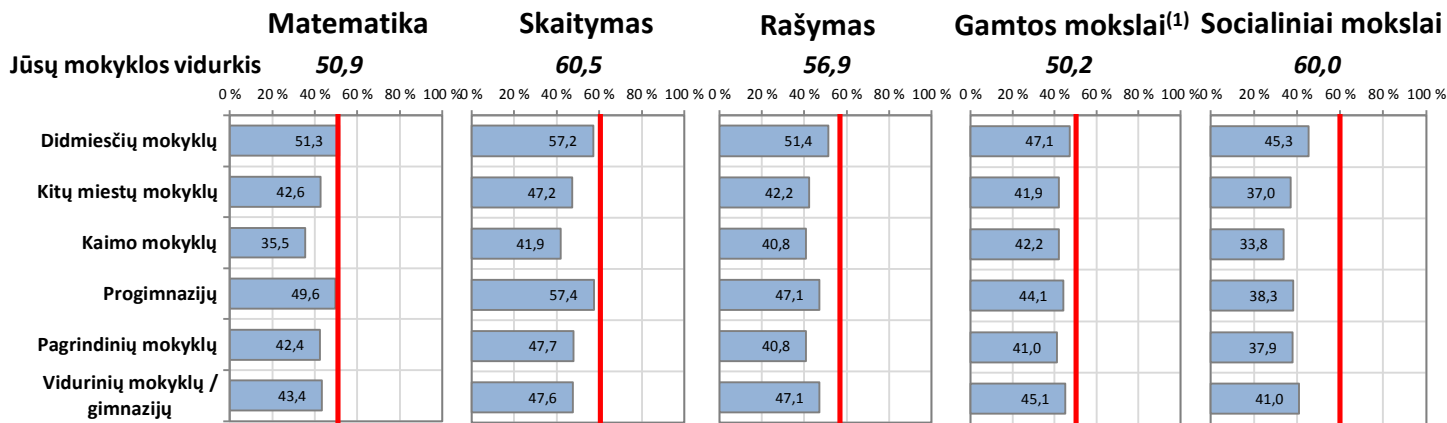


Pagal kognityvinių gebėjimų grupes



Skirtingų vietovių ir mokyklų tipų mokinių pasiekimai

Vidutiniškai surinktų taškų dalis (proc.) Jūsų mokyklos pasiekimai pažymėti vertikalia linija



Mokinių pasiekimų analizė pagal lytį

Pasiskirstymas pagal pasiekimų lygius (proc.)

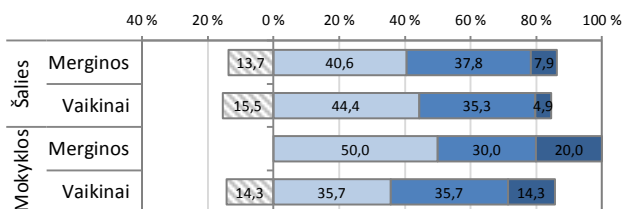
Pasiekimų lygių aprašymus galite rasti <http://nec.lt/612/>.

■ Nepasiektas patenkinamas ■ Patenkinamas

■ Pagrindinis

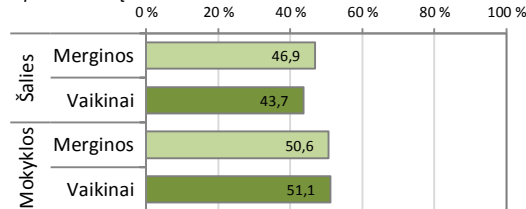
■ Aukštesnysis

Matematika

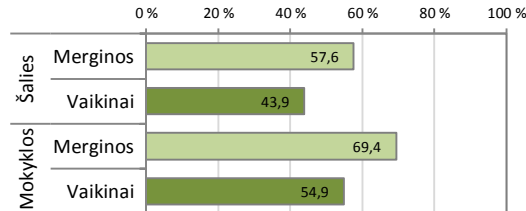
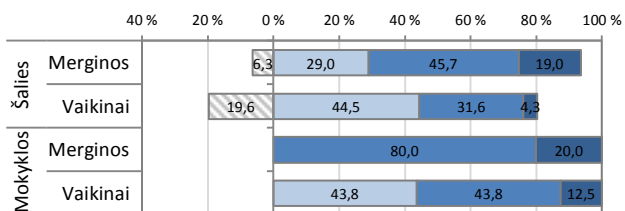


Vidutiniškai surinktų taškų dalis (proc.)

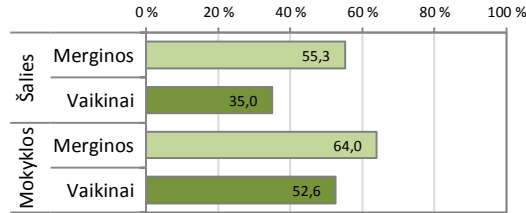
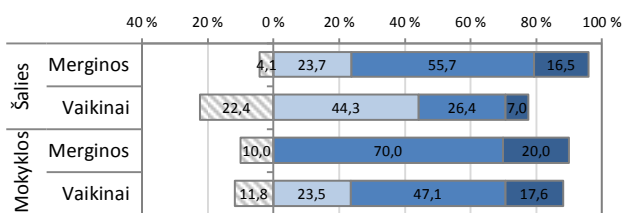
⁽¹⁾Pastaba. Atsižvelgdami į faktą, kad gamtos mokslų testas buvo galimai paviešintas pirmiau nurodyto laiko, analizuodami ir interpretuodami gautus duomenis individualiai įsivertinkite situaciją ir nuspręskite apie jūsų mokyklos gautų duomenų patikimumą.



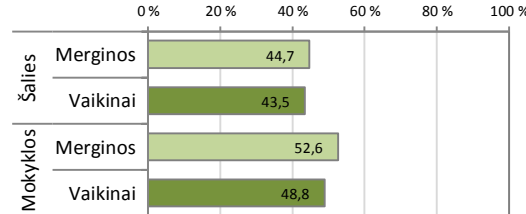
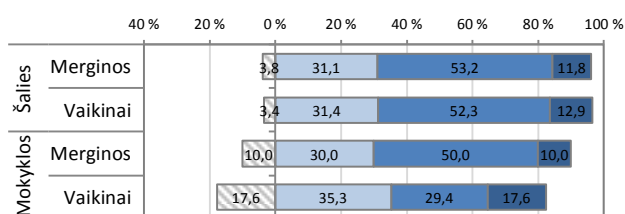
Skaitymas – teksto suvokimas



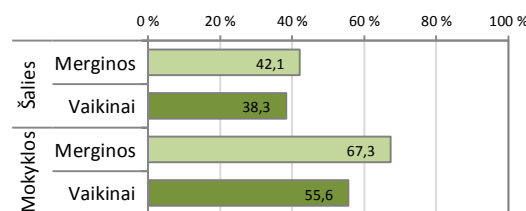
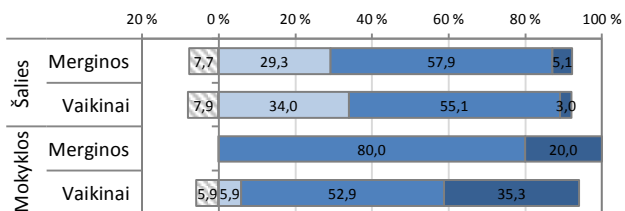
Rašymas – teksto kūrimas



Gamtos mokslai⁽¹⁾



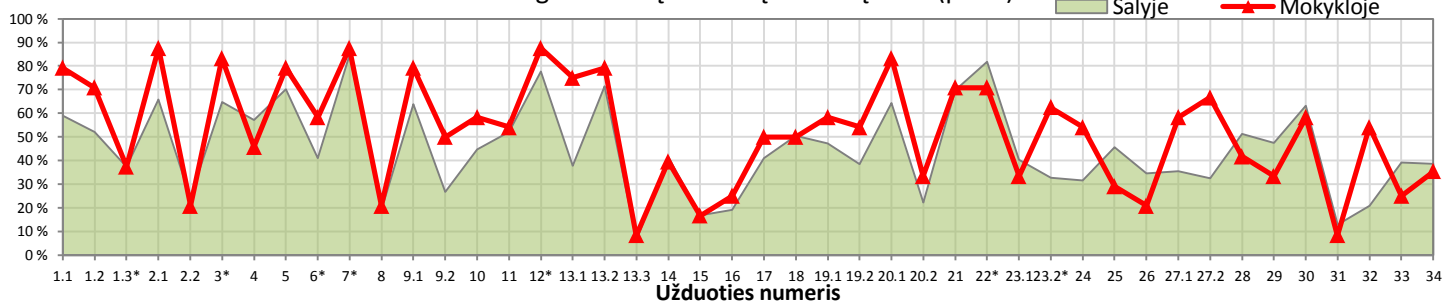
Socialiniai mokslai



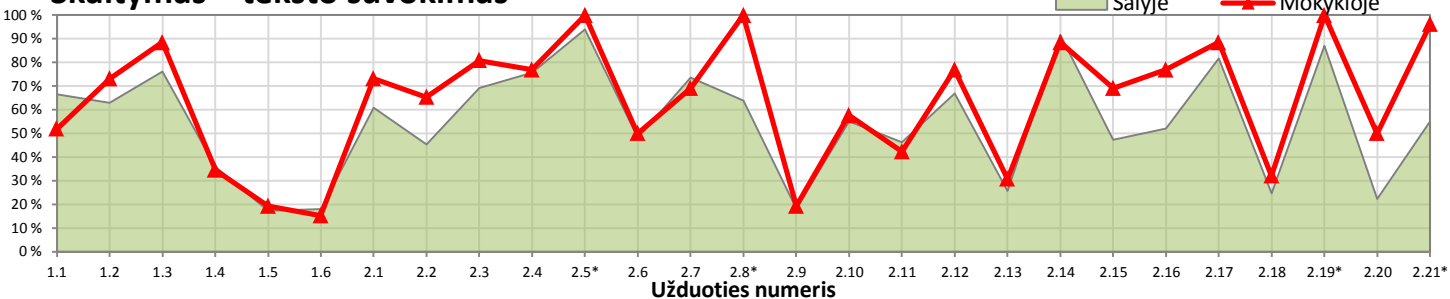
Atskirų užduočių pasiekimų (užduočių sunkumo) analizė

Matematika

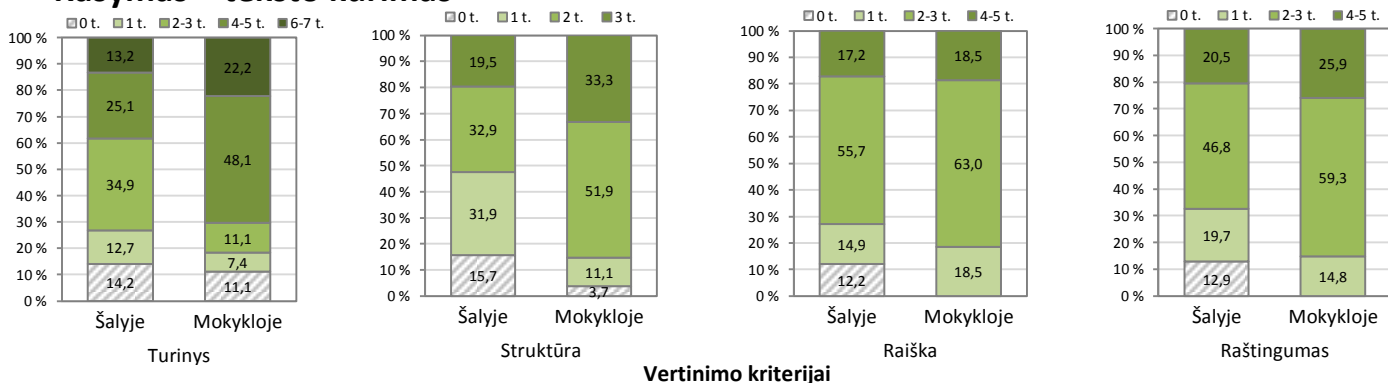
Teisingai užduotį atlikusių mokinių dalis (proc.)



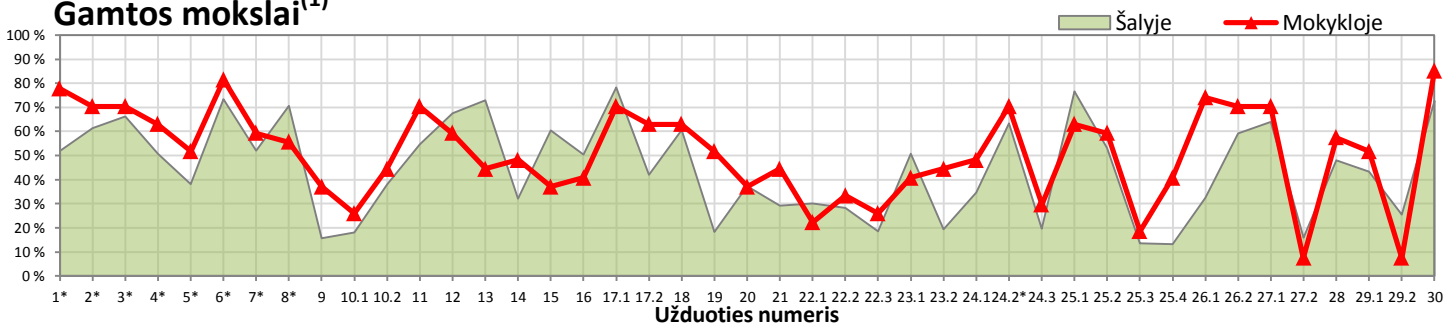
Skaitymas – teksto suvokimas



Rašymas – teksto kūrimas

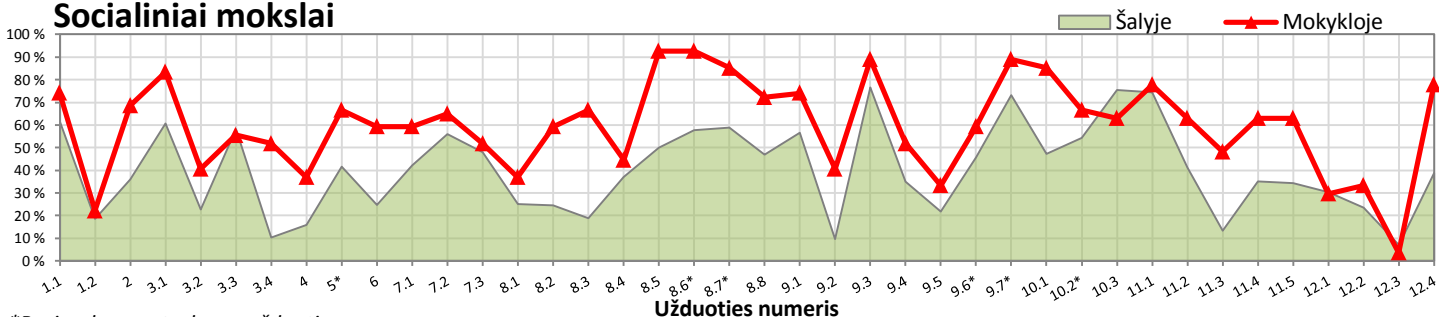


Gamtos mokslai⁽¹⁾



⁽¹⁾ Pastaba. Atsižvelgdami į faktą, kad gamtos mokslų testas buvo galimai pavišintas pirmiau nurodyto laiko, analizuodami ir interpretuodami gautus duomenis individualiai įsivertinkite situaciją ir nuspręskite apie jūsų mokyklos gautų duomenų patikimumą.

Socialiniai mokslai



*Pasirenkamo atsakymo užduotis.